

西都ファンタジーコミック

ごえんのヒカリ

～コマ吉大かつやく～

TM

GOEN NO HIKARI



西都ファンタジーコミック
ごえんのヒカリ
～コマ吉大かつやく～
TM

29号

スイートコーンの巻 つつよ



シナリオ：ST AZUMA

作画：あおみ現場

ロゴ筆文字：KANA



ちひろちゃん

©2023/AZUMA/あおみ現場/miyo entertainment

ごえんのヒカリ最新号
Instagramをチェック!



宮崎県のとある田舎街に
良き縁を授かれる事で
有名な街があった

縁と書いて
「よすが」と読む街に
天命を受け
生まれて来た
男女の子：

右松ににぎ

天の掟により
将来を誓うはずの
2人があゝ

都萬さくや


てげ 仲が
悪かったあ——!!


仲良くさせる為に
神々の命を受け
降臨したのが
狛犬の
コマ吉だった！


なアゝめ
ちよっと
かあ——!!

※これは天界形態














じゃ——つよ!!



廃材の木の根を木材チップに再生 スイートコーン育成に有効活用

株式会社コーポレーション・クリエイト



木質廃棄物のリサイクル

西都市に拠点を置く株式会社コーポレーション・クリエイトは、土木工事などで排出される木質廃棄物をリサイクルし、建築材料や木材チップとして販売しています。

木材チップで育てる「エシカルコーン」

木材チップを利用した土壌改良で、スイートコーン「エシカルコーン」を育成・販売しています。規格外のとうもろこしから作るとうもろこしパウダーも製造・販売しており、エシカルコーンのロゴには地球環境への想いが込められています。



Ethical corn

エシカルコーンの
収穫は、5月末頃から
はじまり、期間限定で
販売しています。



甘さと香ばしさ広がる


スイートコーンおにぎり

プロにきいた
西都名産
おすすめレシピ



ポイント

- 1 芯を入れると風味と旨みが増す！
- 2 コーンの粒と芯は上に乗せるだけ。
混ぜない！
(混ぜると炊きムラがでる)



〈材料〉

- 米2合 (360cc)
- 水 (360cc)
- 塩 小さじ1
- スイートコーン 1本

〈作り方〉

- 1 米と水は同量で炊く
- 2 塩を入れたら、よく混ぜる
- 3 コーンは粒を包丁で削ぎ落とす
- 4 コーンの粒と芯を入れて炊く

レシピ
監修


料理&パン教室ららキッチン
わたなべれいこ先生

Instagram



自宅での料理教室のほか、公民館講座や宮崎ガスの講師としても活動。忙しい女性のために、基本から時短、簡単、おもてなし料理まで楽しく学べる教室を開催しています。

にぎらずに
コーンごはんも
おいしいよ！



ごえんのヒカリ
バックナンバー

インスタ
ホームページ


好評配信中!



西都ファンタジーコミック
ごえんのヒカリ
 ~コマ吉大かつやく~
 TM

Instagram

ホームページ



次号予告!

次回
30号

8月24日 土 配信!

好評配信中!



こまきちスピンアウトだぜい

次回
10号

インスタグラムで今すぐ見る
8月3日土 配信!

